

KÍBÓVÉ PRÍPOJKY

Kĺbové prípojky SJ s otočnými kolenami na oboch koncoch umožňujú jednoduché nastavenie postrekovačov do správnej výšky a ich umiestnenie v akejkoľvek konfigurácii.

KLÚČOVÉ VÝHODY













- Pevnosť, trvácnosť a odolnosť voči kontaminácii
 - Prefabrikované vyhotovenie z PVC s tesniacimi krúžkami
- Konfigurácie, ktoré spĺnia požiadavky akejkoľvek inštalácie
 - Dostupné so všetkými populárnymi konfiguráciami prívodov a vývodov
 - Na výber dĺžky ramien 20 cm, 30 cm alebo 46 cm
 - Jednoduché alebo trojité zalomenie

KÍBÓVÉ PRÍPOJKY

- HSJ-0 = Model ¾"
- HSJ-1 = Model 1" (25 mm)
- HSJ-2 = Model 1¼" (30 mm)
- HSJ-3 = Model 1½" (40 mm)



SWING JOINT – MODELY A ZNAČENIE: V PORADÍ 1 + 2 + 3 + 4 + 5

1 Model	2 Typ vstupu (z potrubnej tvarovky)	3 Typ výstupu (do vstupu postrekovača)	4 Spôsob výstupu	5 Dĺžka ramena
HSJ-0 = ¾" komerčná kĺbová prípojka HSJ-1 = 1" (25 mm) odolná kĺbová prípojka HSJ-2 = 1¼" (30 mm) odolná kĺbová prípojka HSJ-3 = 1½" (40 mm) odolná kĺbová prípojka	3 = Vonkajší - NPT  4 = Vonkajší - Acme*  6 = Vonkajší - BSP**  7 = Čap, 10 cm dlhý**  M = Hlavné horizontálne pripojenie Acme*** P = Hlavné vertikálne pripojenie Acme	0 = Vonkajší Acme  2 = Vonkajší - NPT  5 = Vonkajší - BSP (nie je dostupný pri HSJ-0)  6 = Zväčšenie - na 1½" (40 mm) vonkajší BSP* 8 = Zväčšenie - na 1½" (40 mm) vonkajší Acme* A = Zväčšenie/redukcia na 30 mm vonkajší Acme**	2 = Jednoduché zalomenie  4 = Trojité zalomenie 	8 = 20 cm rameno*  12 = 30 cm rameno  18 = 46 cm rameno**  * Len HSJ-0 ** Nie je dostupné pri HSJ-0

Príklad:

HSJ-1-3-2-2-12 = HSJ 1" (25 mm) odolná kĺbová prípojka, 1" (25 mm) NPT vstup, 1" (25 mm) vonkajší jednoduchý horný výstup NPT, 30 cm rameno